





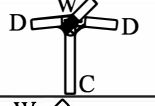


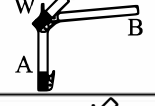









staal / steel

pos.	artikel nr. part no.	aantal quantity	frame deel frame part	maat mm. size mm.	∅ mm.	pos.	artikel nr. part no.	aantal quantity	frame deel frame part	maat mm. size mm.	∅ mm.
1a	38051-PG	1		A 970+30 B 1000 W 215	25x1 22x1 25x1	4	35455	6		1100	22x1
						5	38285-PG	11		940+60	25x1
2a	38052-PG	1		A 970+30 B 1000 W 215	25x1 22x1 25x1	6	38379	5		1100	22x1
						7	37838	3		290	22x1
3a	38050-PG	1		C 570+30 D 185+30 W 215	25x1 25x1 25x1	8	38292	7		540+60	25x1
						9	38276-PG	3		540+60	25x1
1b	38061-PG	1		A 970+30 B 1000 W 215	25x1 22x1 25x1	10	38322	3		600	22x1
						11	36660	2		1100	22x1
2b	38062-PG	1		A 970+30 B 1000 W 215	25x1 22x1 25x1	12	38420	2		840+60	22x1
						13	35866	2		800	19x1
3b	38060-PG	1		C 570+30 D 185+30 W 215	25x1 25x1 25x1	14	34069	2		600	25x1

Access.	Aantal / Qty.
B = buisklem / adjusting clamp 25 mm.	24
C = tentoog / plastic eye schroef / screw	5 10

BEWAAR DEZE FRAMETEKENING
KEEP THIS FRAME DIAGRAM IN A SAFE PLACE
Voor nalevering van losse framedelen altijd het
framenummer en het artikelnummer opgeven.
When ordering separate frame parts always mention
the diagram number and part number.